



Гарын авлага



SOCIALPAY

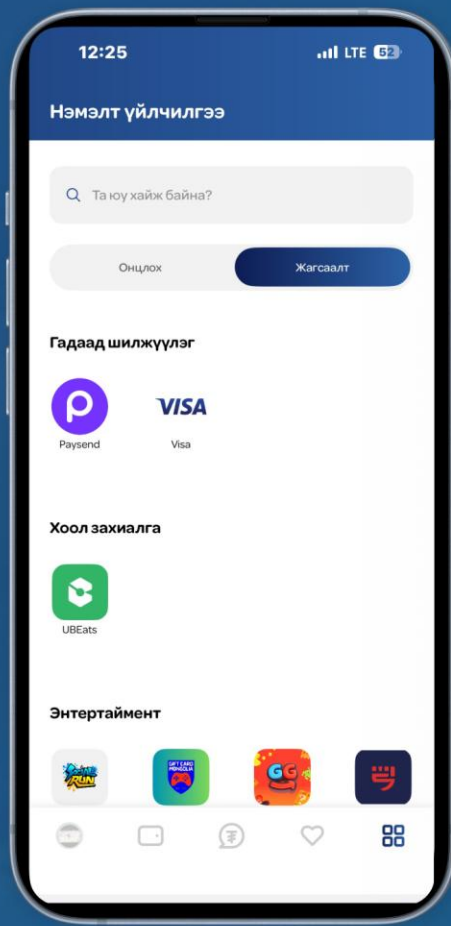
VISA DIRECT P2P ГАДААД ШИЛЖҮҮЛЭГ

ХАРИЛЦАГЧ ТА ГОЛОМТ БАНКНЫ VISA БРЭНДИЙН КАРТЫГ
АШИГЛАДАГ БОЛ VISA P2P ҮЙЛЧИЛГЭЭГ АШИГЛАН ХАМГИЙН
ХЯЛБАР АРГААР ГАДААД ШИЛЖҮҮЛЭГ ХИЙХ БОЛОМЖТОЙ



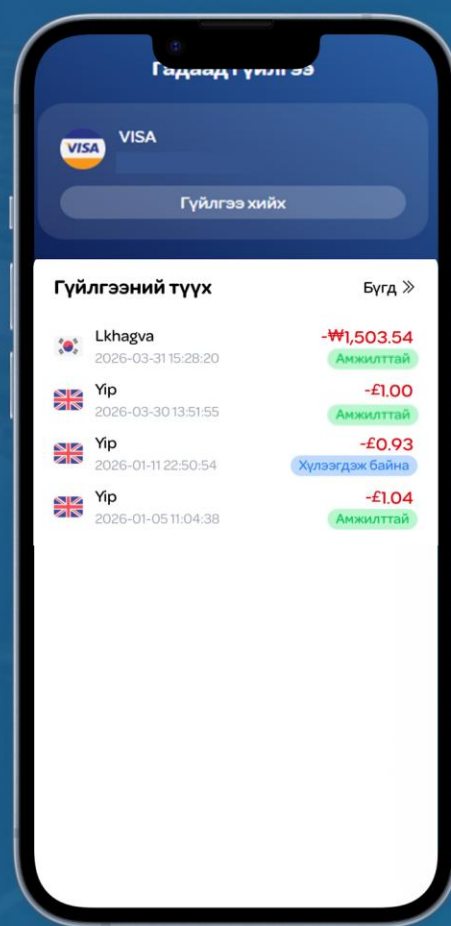
Алхам 1

SocialPay "Нэмэлт үйлчилгээ" цэс рүү орно.



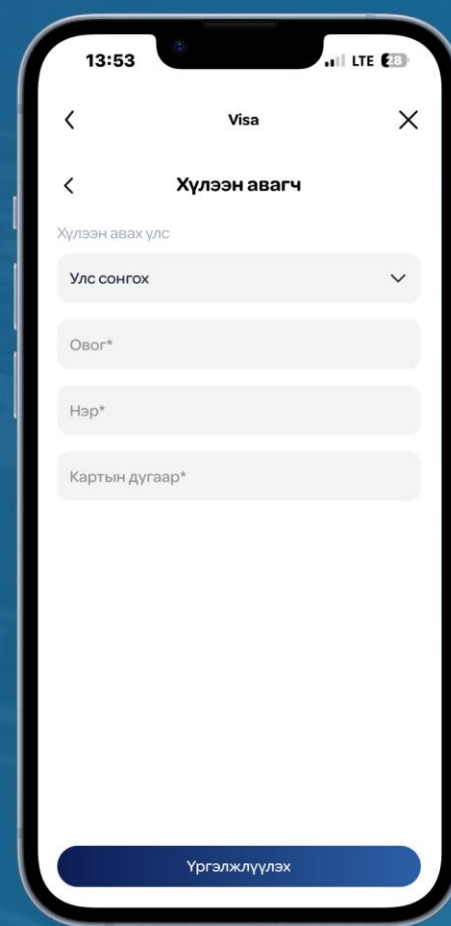
Алхам 2

Жагсаалт хэсэгт байрших "VISA P2P" үйлчилгээг сонгож "Шилжүүлэг хийх" товчийг дарна.



Алхам 3

"Гүйлгээ хийх" товчийг дарна.

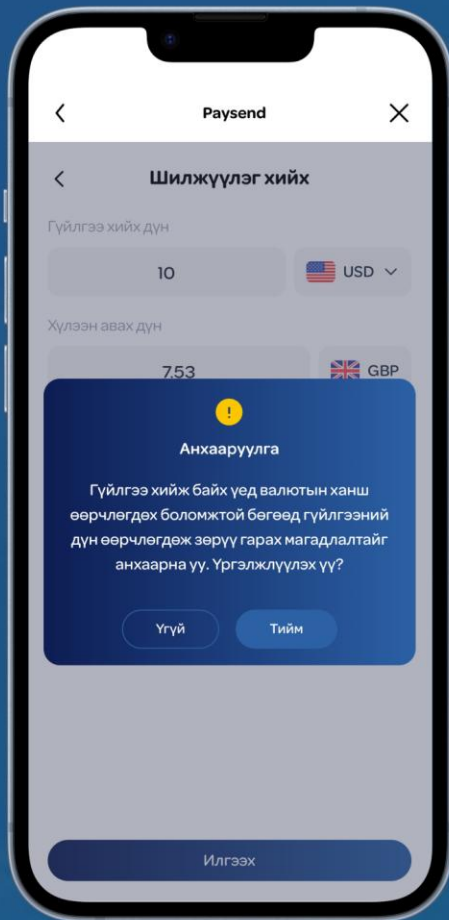


Алхам 4

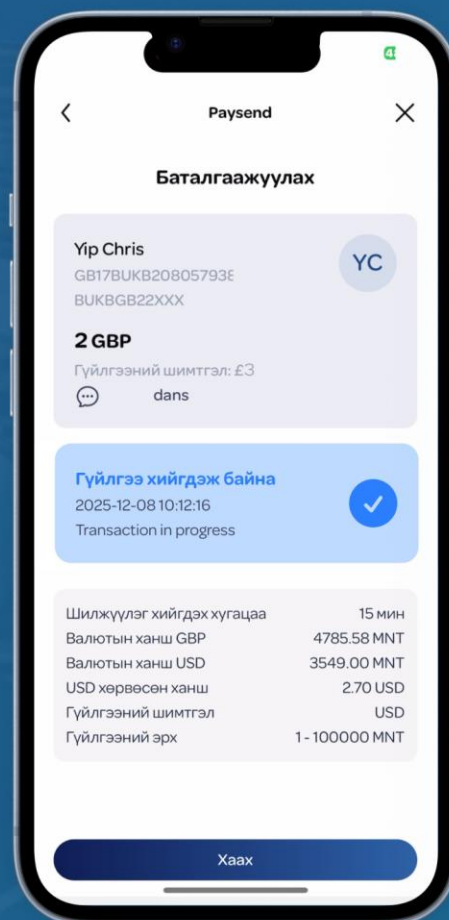
Хүлээн авагч талын мэдээллийг оруулан "Үргэлжлүүлэх" товчийг дарна.



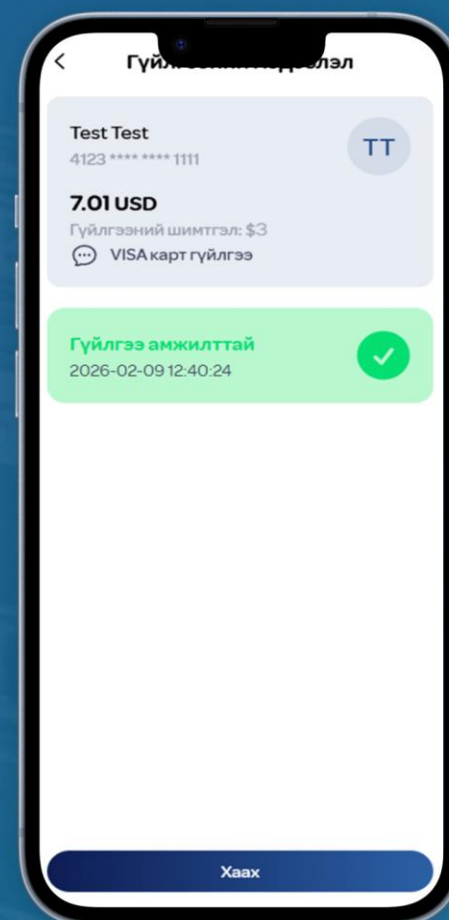
Алхам 5
Шилжүүлэг хийх картыг сонгоно.



Алхам 6
Мэдээлэлтэй танилцан зөвшөөрч шилжүүлэг хийх мөнгөн дүн болон валютыг сонгоно.



Алхам 7
Шилжүүлгийн мэдээллийг шалгаж, гүйлгээний утгыг оруулан "Илгээх" товчийг дарна.



Алхам 8
Таны шилжүүлэг хүлээн авагчийн картанд амжилттай орлоо.

Анхаарал хандуулсанд баярлалаа