



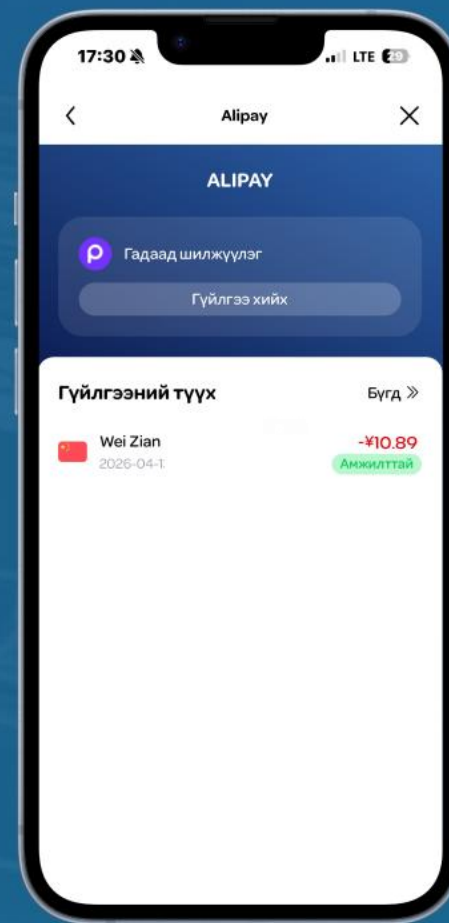
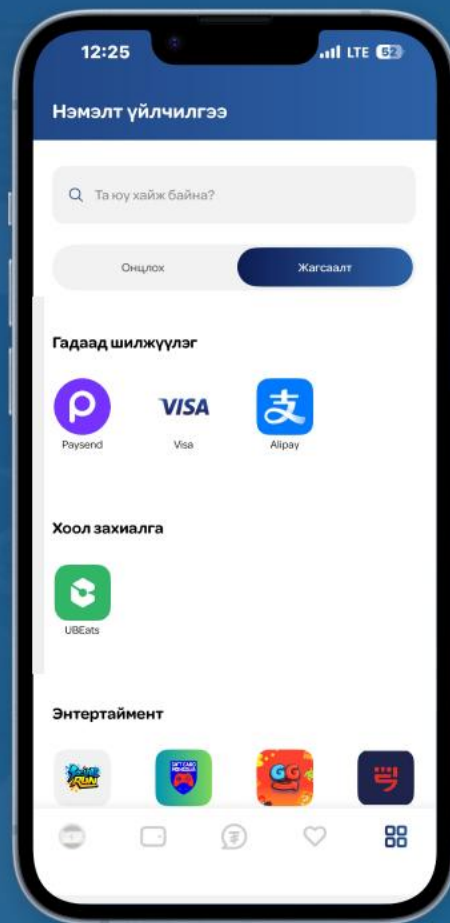
Гарын авлага >>>>

# SOCIALPAY

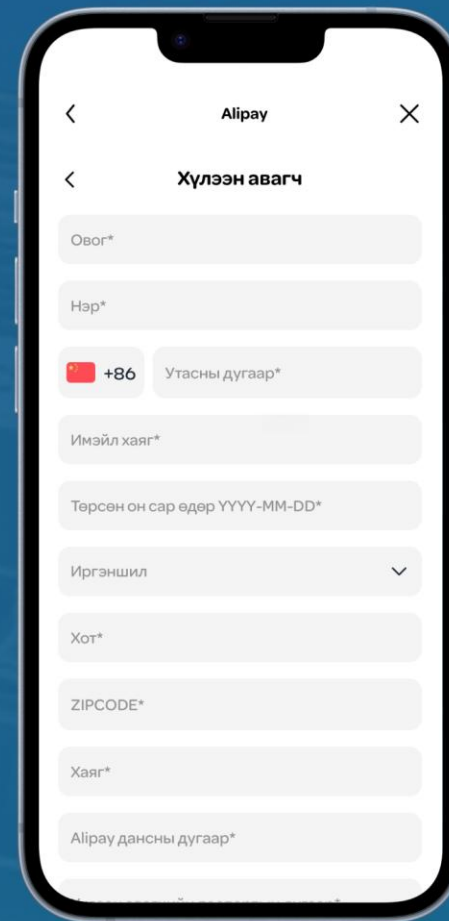
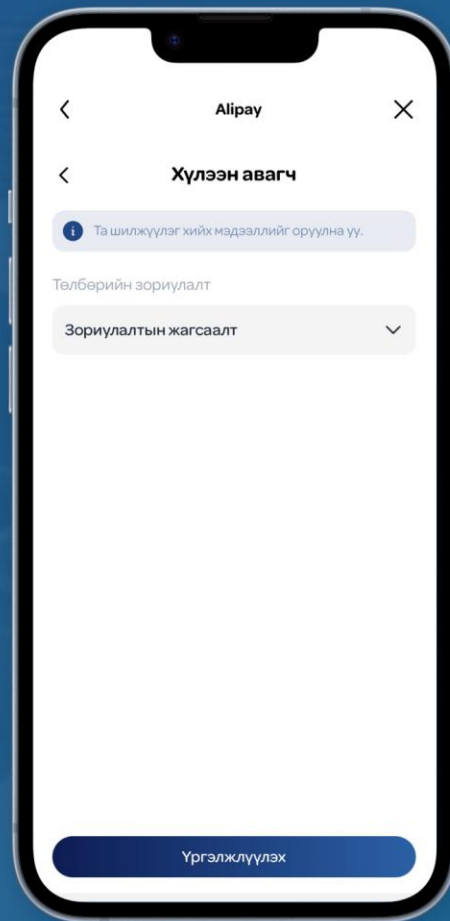

PAUSEND ҮЙЛЧИЛГЭЭГ АШИГЛАН ALIPAY  
ШИЛЖҮҮЛЭХ ХИЙХ



**Алхам 1**  
SocialPay "Нэмэлт үйлчилгээ" цэс рүү орно.



**Алхам 3**  
"Гүйлгээ хийх" товчийг дарна.



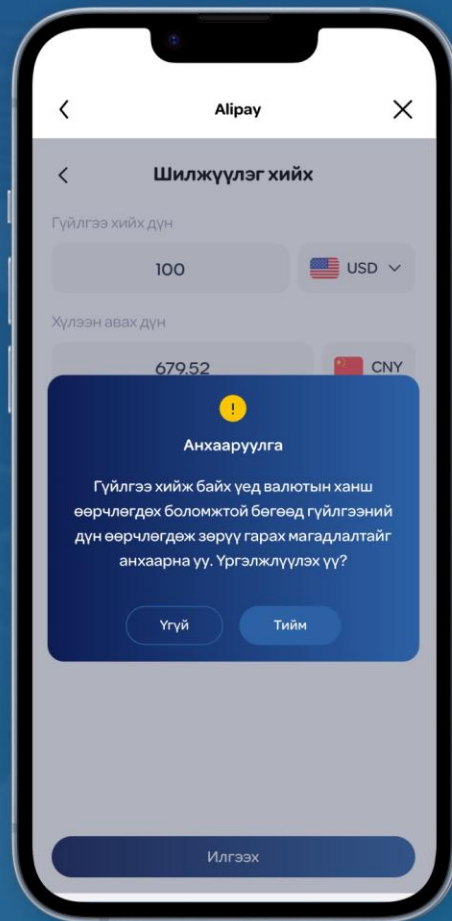
Тогтмол шилжүүлгийн мэдээллийг хадгалж дахин шилжүүлэг хийхдээ ашиглах боломжтой.

**Алхам 4**  
Шилжүүлэг хийх зориулалт болон төлбөрийн зориулалтыг сонгоно.

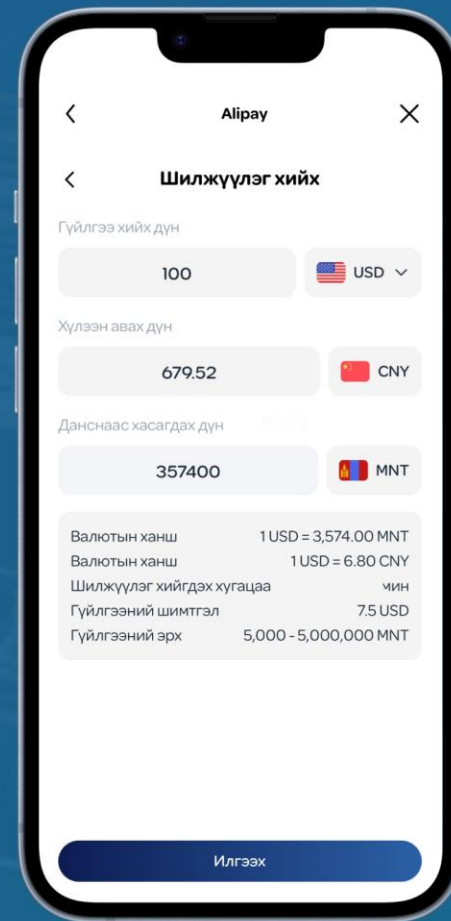
**Алхам 5**  
Хүлээн авагч талын мэдээллийг оруулан "Үргэлжлүүлэх" товчийг дарна.



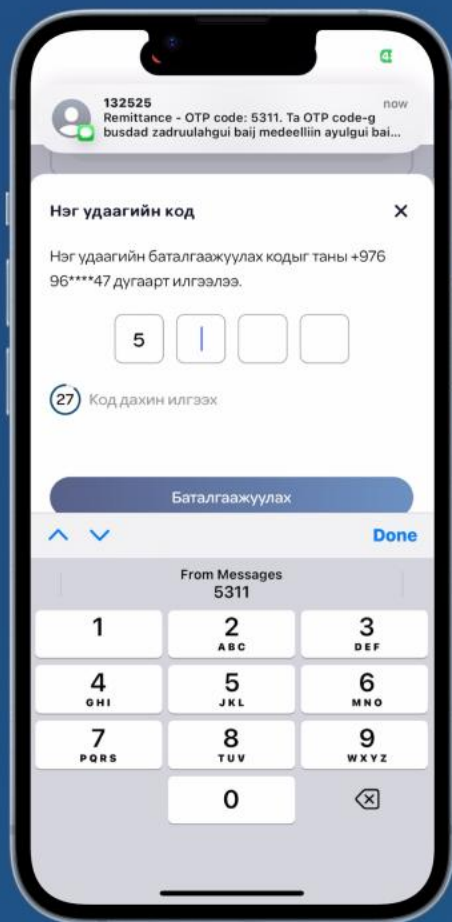
**Алхам 6**  
Шилжүүлэг хийх дансыг сонгоно.



**Алхам 7**  
Мэдээлэлтэй танилцан зөвшөөрч шилжүүлэг хийх мөнгөн дүнг оруулна.

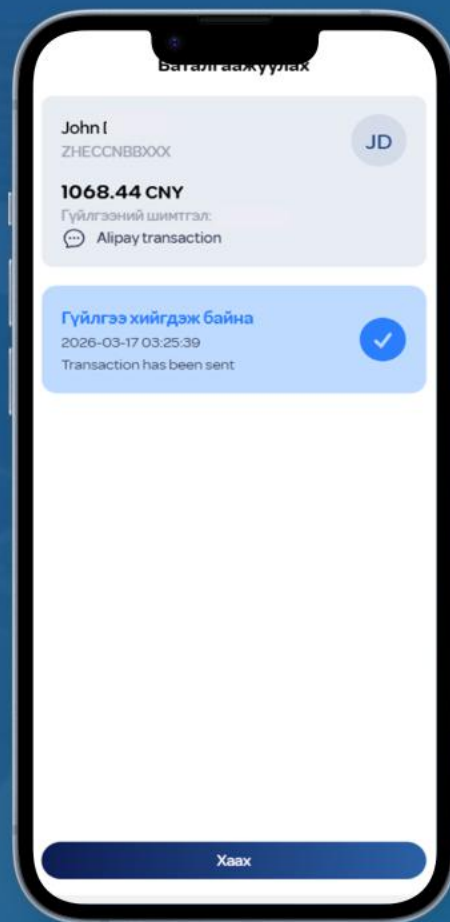


**Алхам 8**  
Шилжүүлгийн мэдээллийг шалгаж, гүйлгээний утгыг оруулан "Илгээх" товчийг дарна.



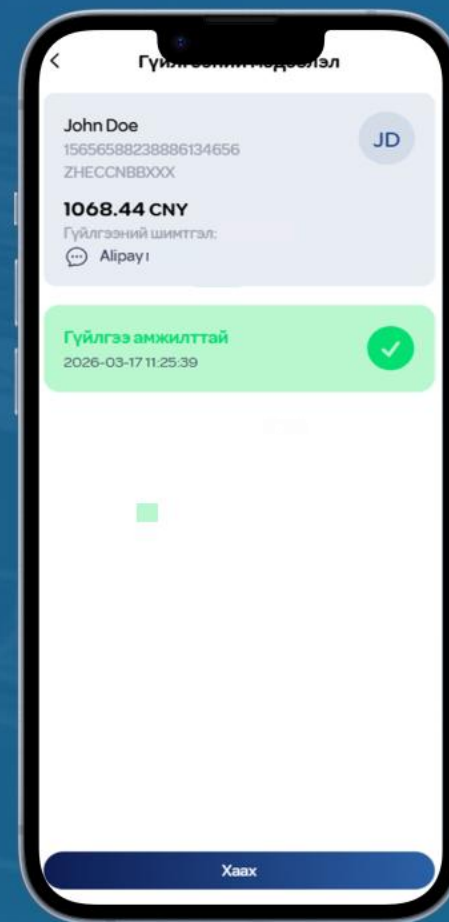
Алхам 9

Бүртгэлтэй гар утасны дугаарт ирсэн 4 оронтой кодыг оруулан "Баталгаажуулах" товчийг дарна.



Алхам 10

Таны хийсэн шилжүүлгийн төлөв харагдана.



Алхам 11

Таны хийсэн шилжүүлэг хянагдаж хүлээн авагчийн Alipay-д амжилттай орно.

**Анхаарал хандуулсанд баярлалаа**